

# Samverkansinsats Trampolinen




**TRAMPOLINEN**



Arbetsförmedlingen  
Försäkringskassan  
Grästorps kommun  
LILLA EDETS KOMMUN  
Trollhättans Stad  
VÄSTRA GÖTALANDSREGIONEN  
SAMORDNINGSFÖRBUNDET TROLLHÄTTAN, LILLA EDET OCH GRÄSTORP


# Bakgrund

- ▶ Start 2008
- ▶ Nätverk– Unga med funktionshinder i Trollhättan
- ▶ Tydligt behov av inkludering
- ▶ Stor risk för utanförskap



# Mål

- ▶ Att 40 % av avslutade deltagare når en anställning eller egenförsörjande studier
- ▶ Att 80 % av deltagarna upplever en bättre livskvalité




# Målgrupp

- ▶ Unga vuxna, 20–29 år, med någon form av funktionsnedsättning, som har behov av extra stöd.
- ▶ 26 platser
- ▶ Ett år
- ▶ Funktionsnedsättningarna är komplexa och varierar.




# Funktionsnedsättningar/diagnoser 2008 – 30/11 2011

- ▶ Utvecklingsstörning 43 %
- ▶ Neuropsykiatriska funktionshinder  
(ADHD, Aspbergers syndrom, autism) 25 %
- ▶ Psykiska sjukdomar  
(depression, ångest, personlighetsstörning) 18 %
- ▶ Fysiska funktionshinder 13 %
- ▶ Socialmedicin 1 %



# Bemötande / Förhållningsätt

- ▶ Hur vi möter våra deltagare är avgörande för resultatet
- ▶ Motiverande samtal
- ▶ Empowerment




# Process – överblick

- ▶ Visabesök
- ▶ Samtal och planering
- ▶ Gruppträffar / Gruppvägledning
- ▶ Praktik med uppföljning
- ▶ Anställning / Avslut




# Visabesök, samtal och planering

- ▶ Information om Trampolinen
- ▶ Kartläggningssamtal
- ▶ Planeringssamtal




# Gruppträffar / Gruppvägledning

- ▶ Intensivkurs om arbetslivet
- ▶ 14 träffar, små grupper
- ▶ Övningar, gäster, studiebesök, CV och personligt brev
- ▶ Gruppvägledning med flexibel struktur




# Praktik med uppföljning

- ▶ Praktikplats utifrån intresse och förmåga
  - ▶ Handplockade praktikplatser
  - ▶ God kontakt och samarbete med arbetsgivare
  - ▶ Anpassning av arbetssituation
  - ▶ Diskussion om anställning
- 


# Anställning / Avslut

- ▶ Lönebidrag
- ▶ Uppföljning och stöd
- ▶ Få och behålla ett jobb



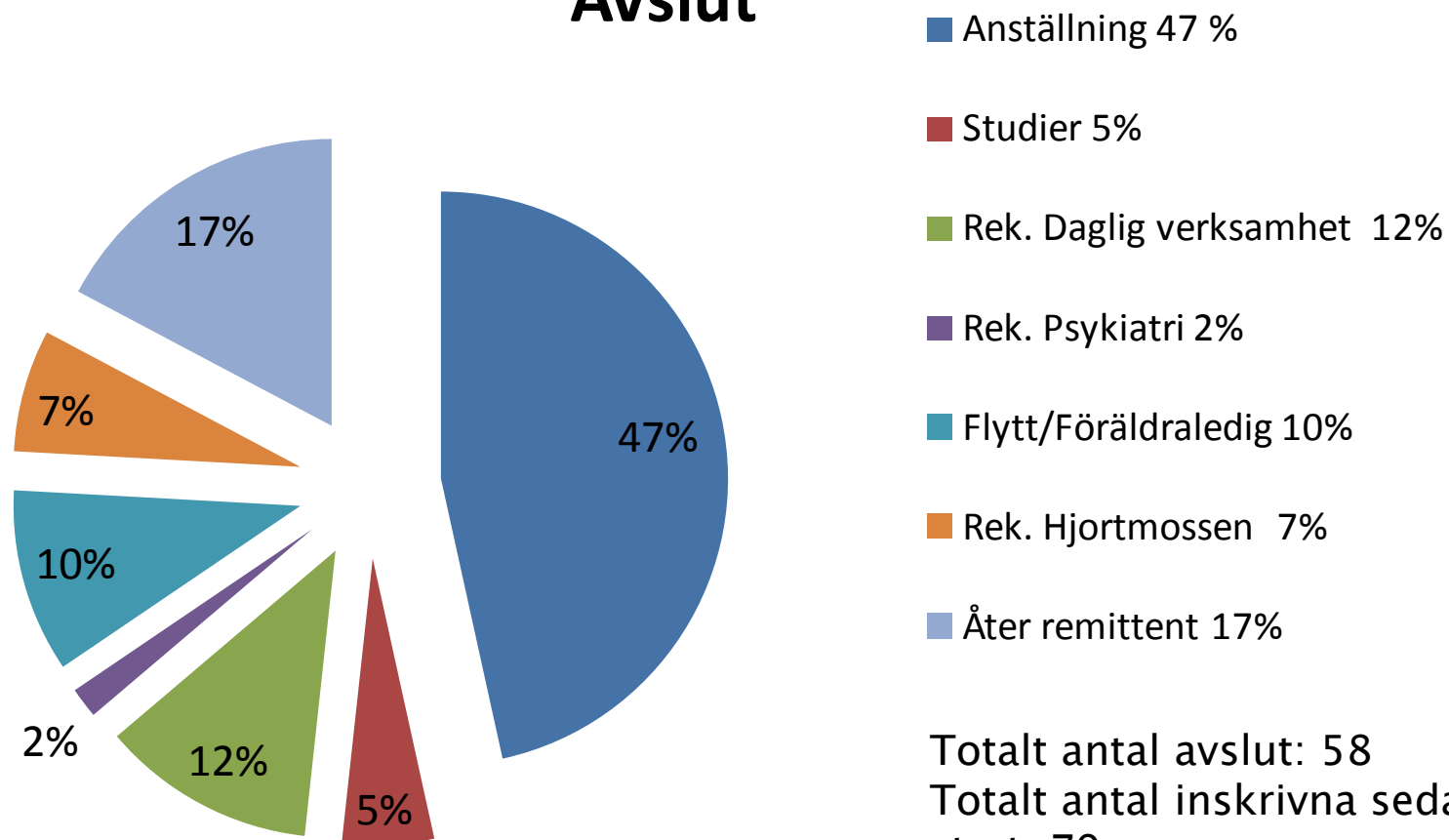
# Statistik / Dokumentation

- ▶ SUS
- ▶ Egen utvärdering
- ▶ Slutdokumentation
- ▶ Rekommendation



# Statistik sedan start fram till 30/11 2011


## Avslut



Totalt antal avslut: 58  
Totalt antal inskrivna sedan  
start: 79  
Total måluppfyllelse: 52 %


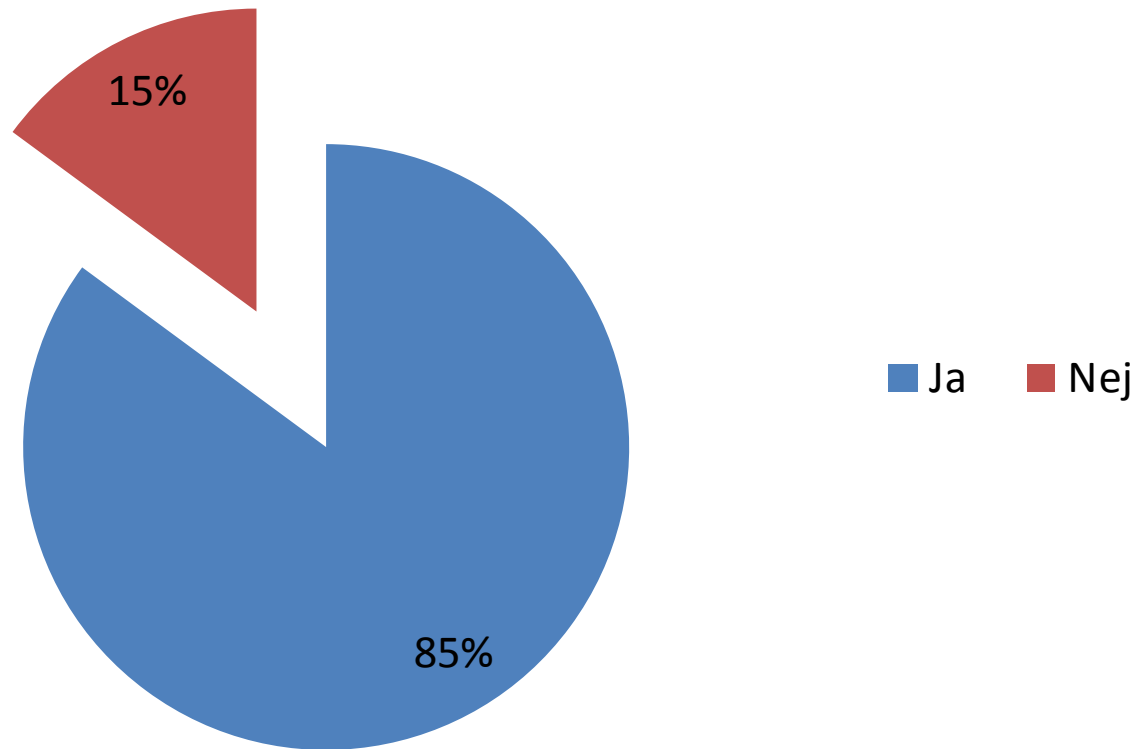
# Rätt plats i välfärden

- ▶ Utvecklat samarbete med daglig verksamhet
- ▶ Nätverk samarbetspartners

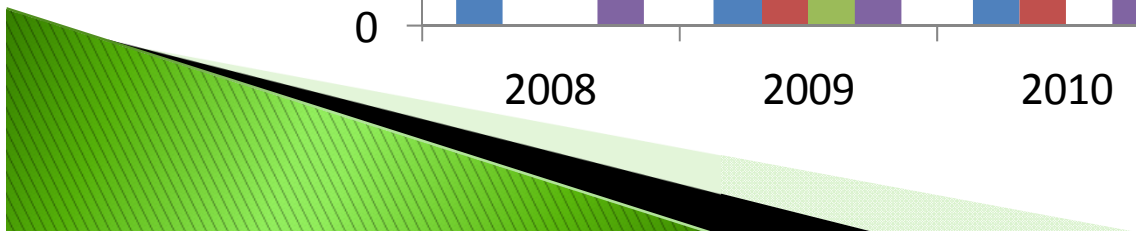
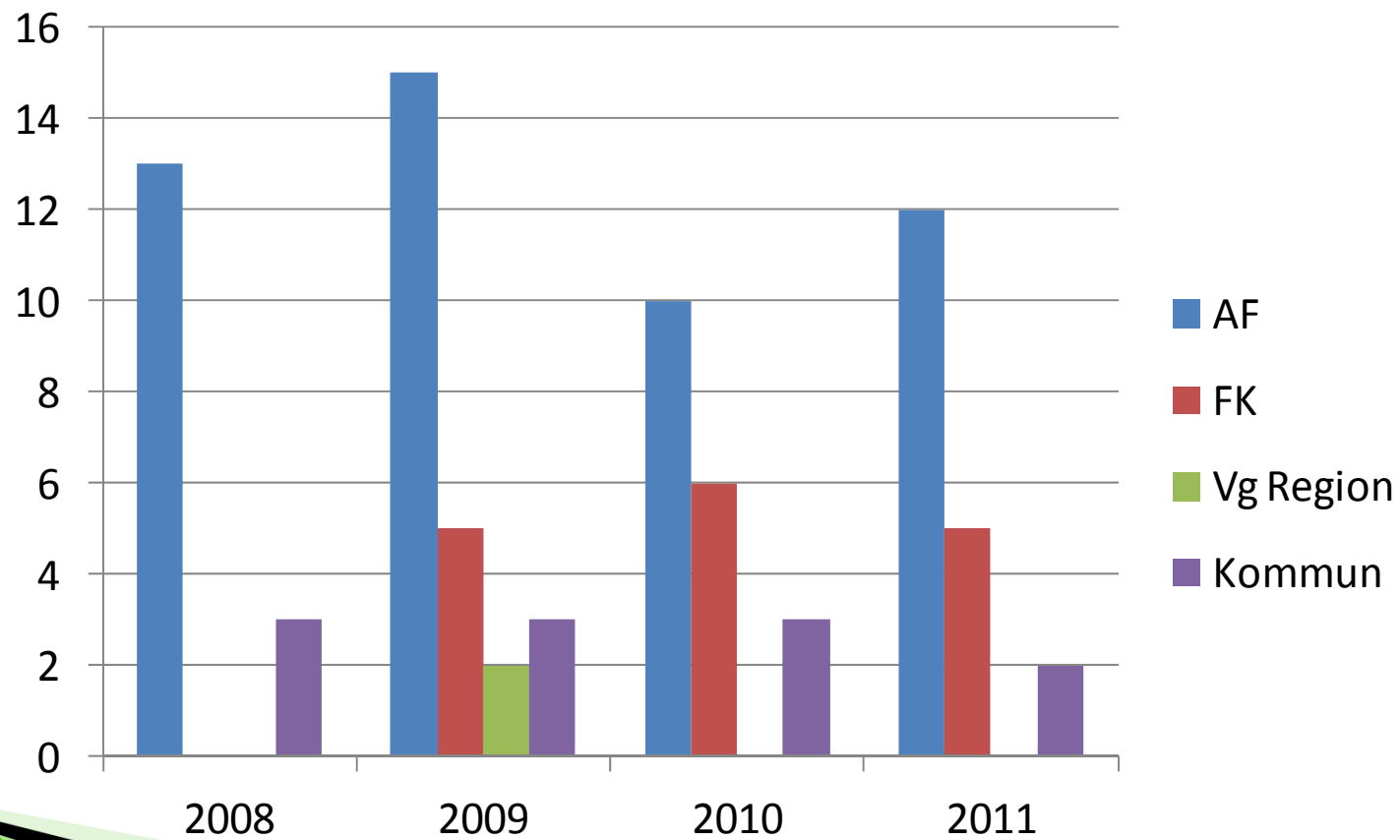


# Har din livssituation förbättrats?


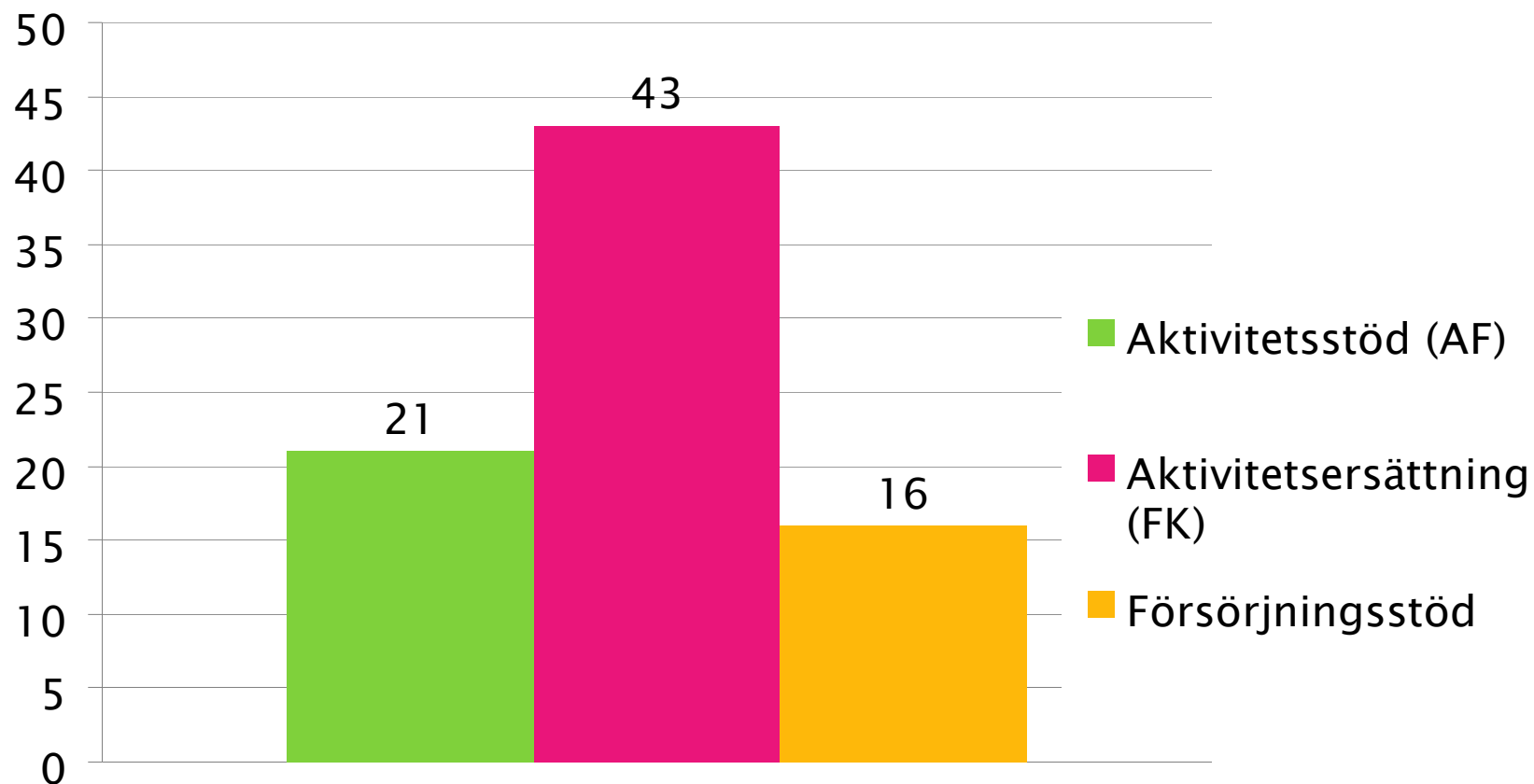
Statistik till 30/11 2011



# Remissursprung

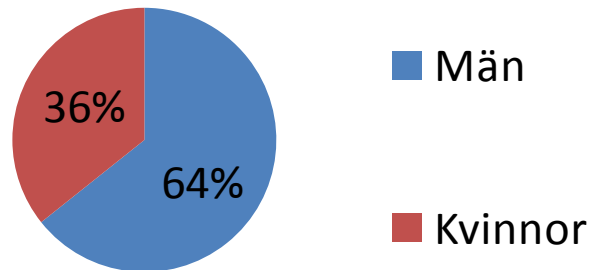


# Deltagarersättningar 2008–2011




# Trampolinen i siffror

## Könsfördelning




Av de 58 som avslutats i Trampolinen har 30 personer gått till egen försörjning. Här är en tabell över dessa personers försörjning innan de gick till arbete/studier:

FK	15 personer
AF	5 person
Kommun	7 personer
Annat	3 personer




# Yrkesområden

- ▶ Café/restaurang
- ▶ Callcenter/teleförsäljn.
- ▶ Bilrekonditionering
- ▶ Livsmedelsbutik
- ▶ Dataservice /butik
- ▶ Stormarknad
- ▶ Lantbruk
- ▶ Lagerarbete
- ▶ Cykelverkstad
- ▶ Mekanisk verkstad
- ▶ Däckfirma
- ▶ Skolkök/städ (friskola)
- ▶ Förskoleresurs
- ▶ Kontor




# Framgångsfaktorer

- ▶ Bemötande och förhållningssätt
- ▶ Gruppverksamhet och praktik
- ▶ Stärkande av deltagarnas engagemang och motivation
- ▶ Samverkan inom insatsen




# Framgångsfaktorer forts.

- ▶ Täta kontakter med arbetsgivare
- ▶ Regelbunden kontakt med samverkande myndigheter
- ▶ Kontinuerlig intern utvärdering och metodutveckling inom insatsen.
- ▶ Replikerbar metod




# Kvalité före kvantitet!

- ▶ Väl använd tid – för kontakt
- ▶ – kommunikation – samspel
- ▶ – skapar förtroende och trygghet
- ▶ – möjliggör behovsanpassning
- ▶ – grogrund för anställning!




# Marknadsföring

- ▶ Öppet hus
  - ▶ Informationsmöte nya handläggare
  - ▶ Föredragningar för parterna
  - ▶ Föreläsningar
  - ▶ Tidningsreportage
- 
- ▶ Öppen dialog och förhållningssätt utåt...



# Hindrande faktorer


- ▶ Deltagarnas förväntningar
- ▶ Bristande motivation och engagemang
- ▶ Ojämnt flöde av remisser
- ▶ Tidsbrist hos handläggare
- ▶ Offentlig arbetsmarknad
- ▶ Kärv arbetsmarknad



# Kostnad/Samhällsvinst


Total kostnad för Trampolinen  
åren 2008–2011  
4.100 000 kr

En deltagare som får jobb genererar en  
samhällsvinst på  
4.000 000 under 10 år  
(Nilsson & Wadeskog, 2008)

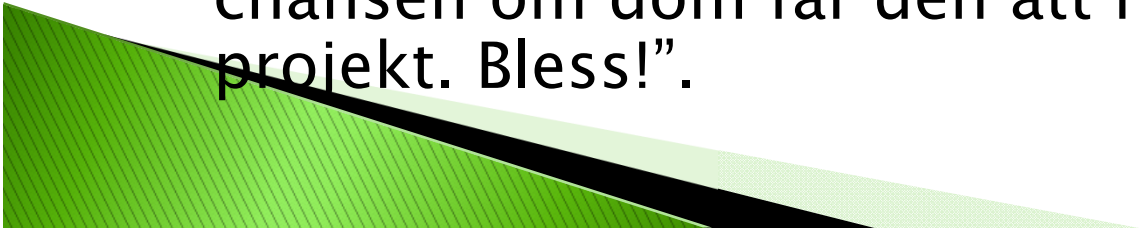


# 2012...

- ▶ Vår målgrupp har stora behov och vi har visat att vår metod fungerar.
- ▶ En halvtidstjänst från vardera Af, Fk, Kommun och ev. Region
- ▶ Hyra och övriga kostnader  
Samordningsförbundet



## Deltagarcitat om tiden i Trampolinen (oredigerat):

- ▶ "Tänker mer positivt, bättre självförtroende"
  - ▶ "Litar mer på mig själv"
  - ▶ "Bättre på den sociala biten"
  - ▶ "Att inte ge upp"
  - ▶ "Bekräftelse på att saker löser sig om man bara tar tag i det och tror på det."
  - ▶ "Att dom som behov för det borde verkligen ta chansen om dom får den att medverka i erat projekt. Bless!".
- 

# Tack för att Ni lyssnade!



**TRAMPOLINEN**

